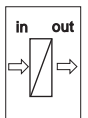
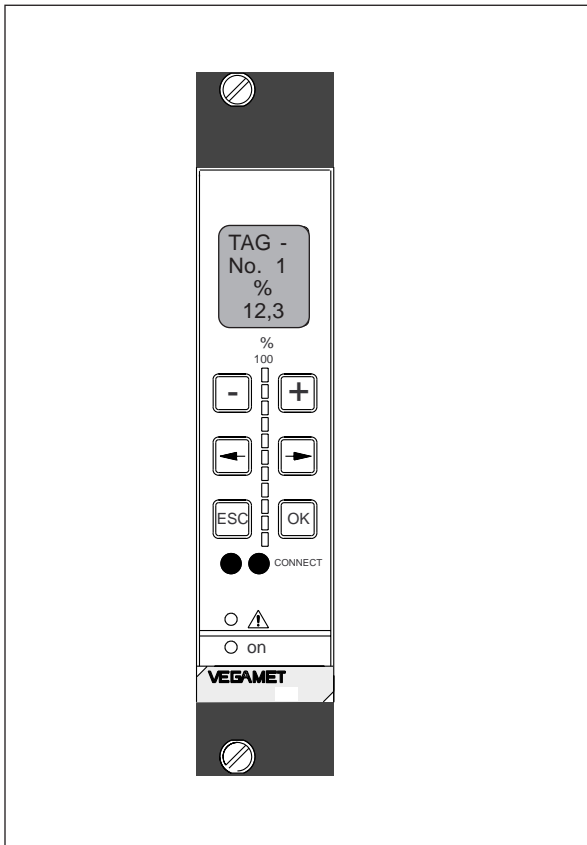


# Menüplan

## VEGAMET 514 V



Für die Bedienung des Auswertgeräts VEGAMET 514 V stehen zwei Menüarten zur Verfügung: das „Reduzierte Menü“ und das „Erweiterte Menü“ (siehe folgende Seiten).

Ab Werk ist das „Reduzierte Menü“ aktiviert. Die wichtigsten Bedienschritte (z.B. Abgleich, Integrationszeit einstellen, Simulation...) können im „Reduzierten Menü“ durchgeführt werden.

Wenn Sie ins „Erweiterte Menü“ wechseln wollen (um beispielsweise Linearisierungskurven zu editieren) gehen Sie wie folgt vor:

- Gehen Sie mit der OK-Taste und den Pfeil-Tasten in den Menüpunkt „Menüart Reduziert“.
- Drücken Sie zweimal die + Taste.
- Auf dem Display lesen Sie jetzt „Menüart Erweitert“.
- Drücken Sie jetzt die OK Taste um die Eingabe zu sichern.

Sprache  
Deutsch

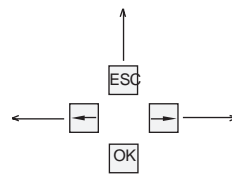
In weißer Schrift dargestellt sind Parameter, die mit der + oder - Taste verändert und mit der OK Taste abgespeichert werden können.

Param.  
**TAG-  
No. 1**

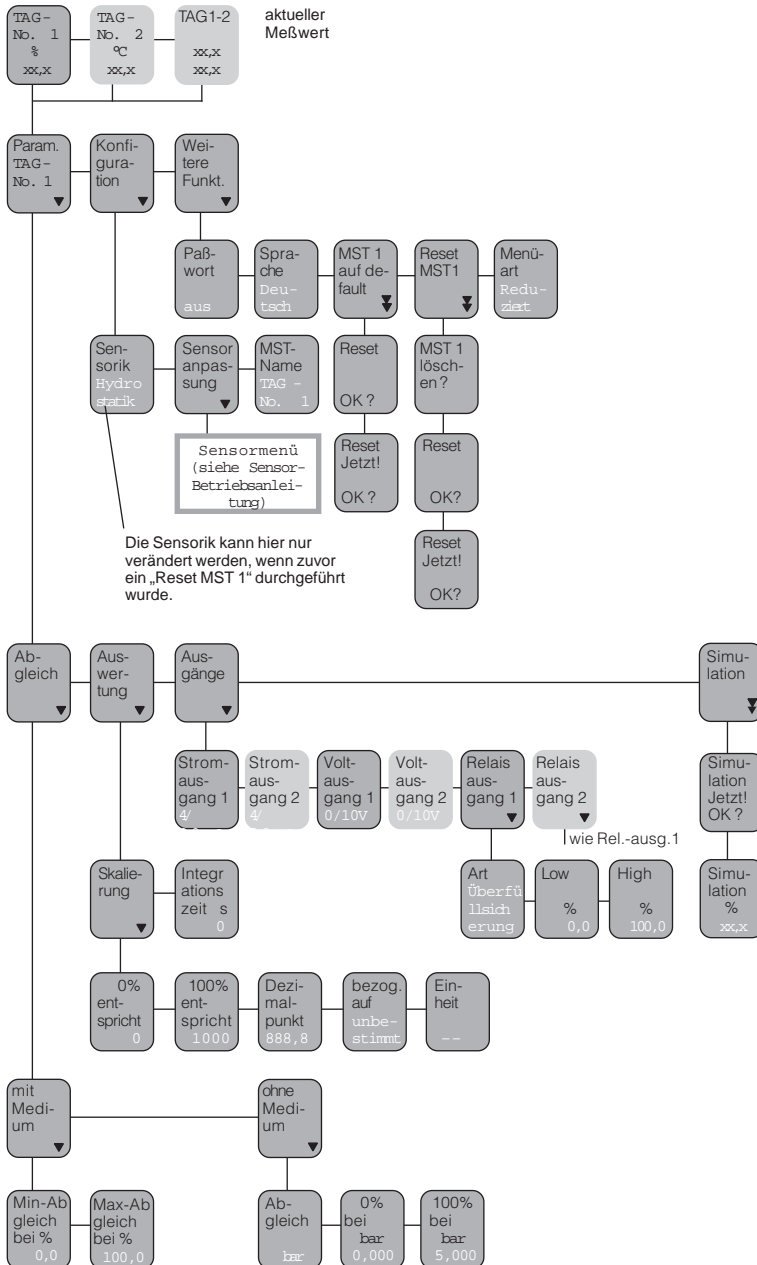
Fett / kursiv dargestellt sind Sensor- oder Meßwert- Informationen, die an diesen Stellen nicht verändert werden können.

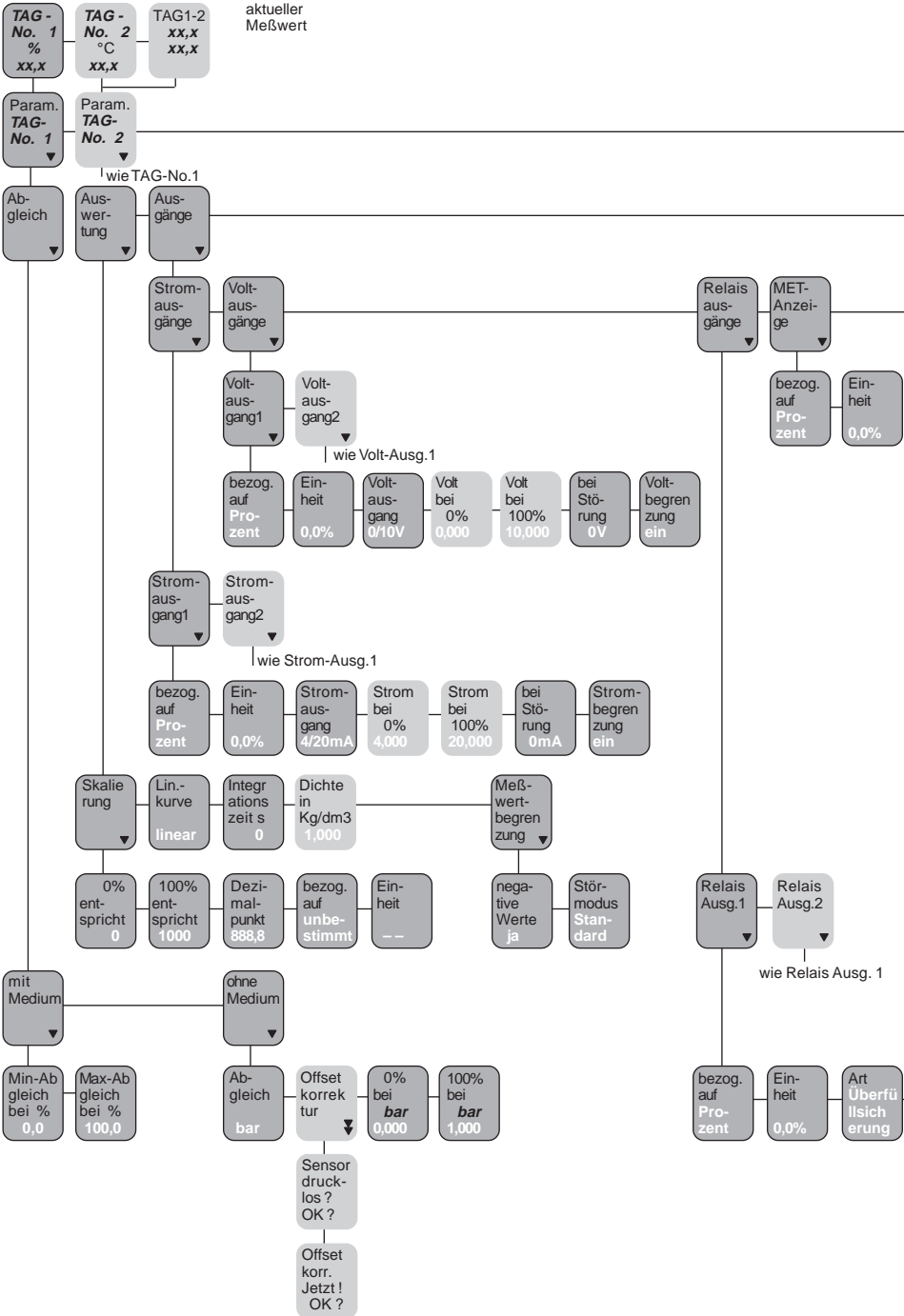
Relaisausgang 2

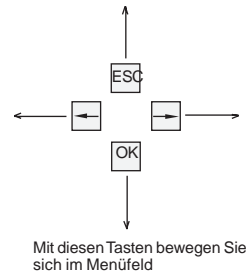
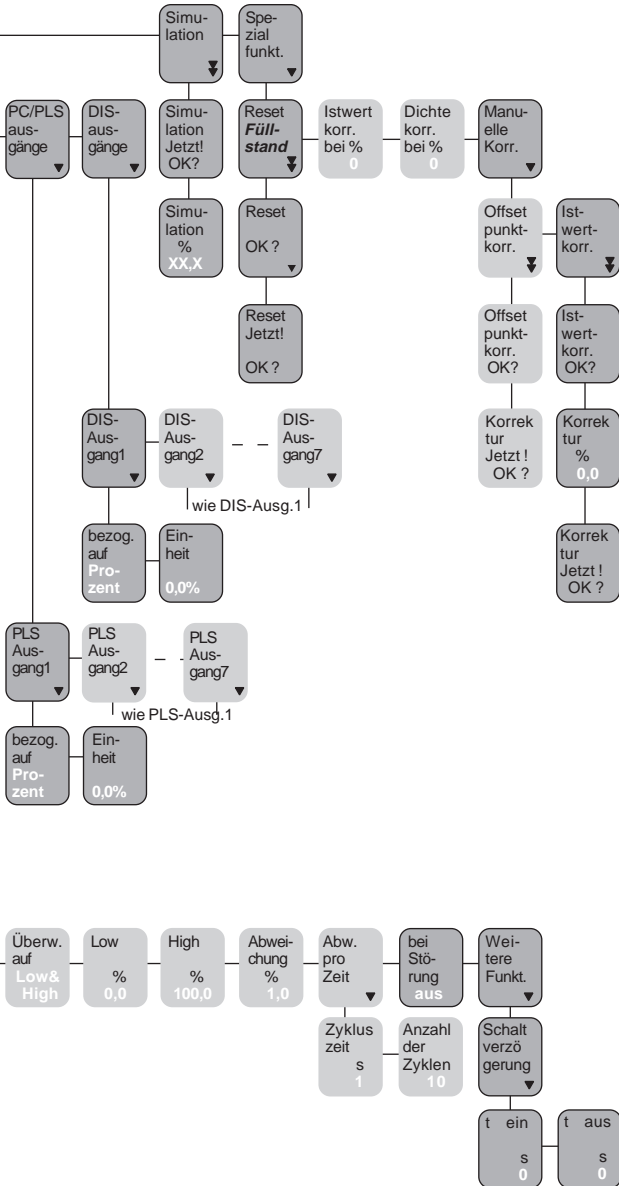
Hell dargestellte Menüpunkte werden nur bei Bedarf eingeblendet (in Abhängigkeit von Einstellungen in anderen Menüpunkten).



Mit diesen Tasten bewegen Sie sich im Menüfeld



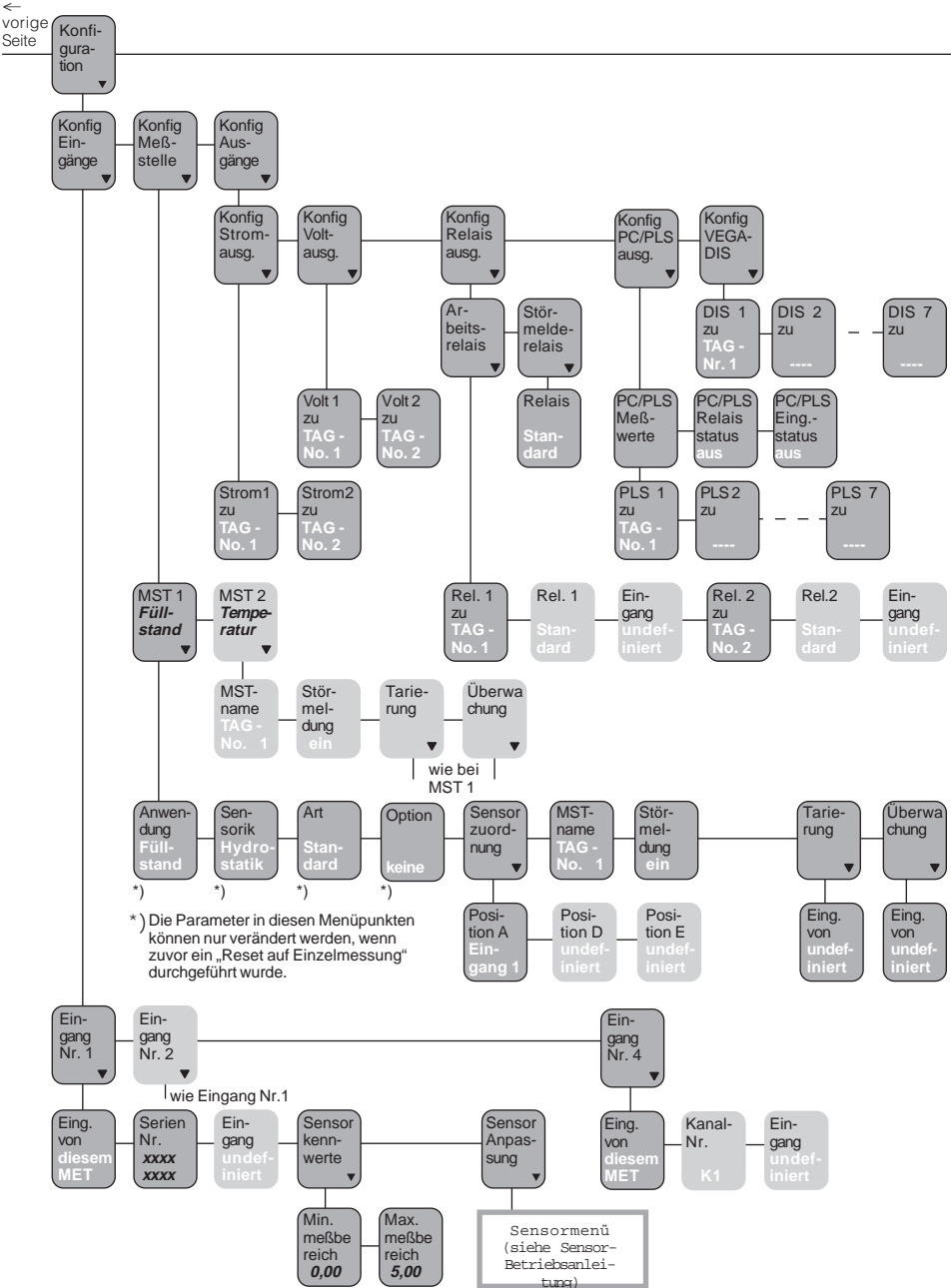


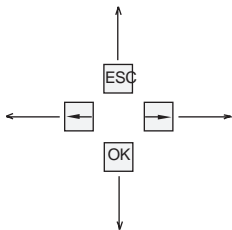


**Sprache Deutsch** In weißer Schrift dargestellt sind Parameter, die mit der + oder -Taste verändert und mit der OK Taste abgespeichert werden können.

**Sensortyp hydrostatik** Fett / kursiv dargestellt sind Sensor- oder Meßwert- Informationen, die an diesen Stellen nicht verändert werden können.

**Strom bei 100% 20,000** Hell dargestellte Menüpunkte werden nur bei Bedarf eingeblendet (in Abhängigkeit von Einstellungen in anderen Menüpunkten).





Mit diesen Tasten bewegen Sie sich im Menüfeld

Sprache  
Deutsch

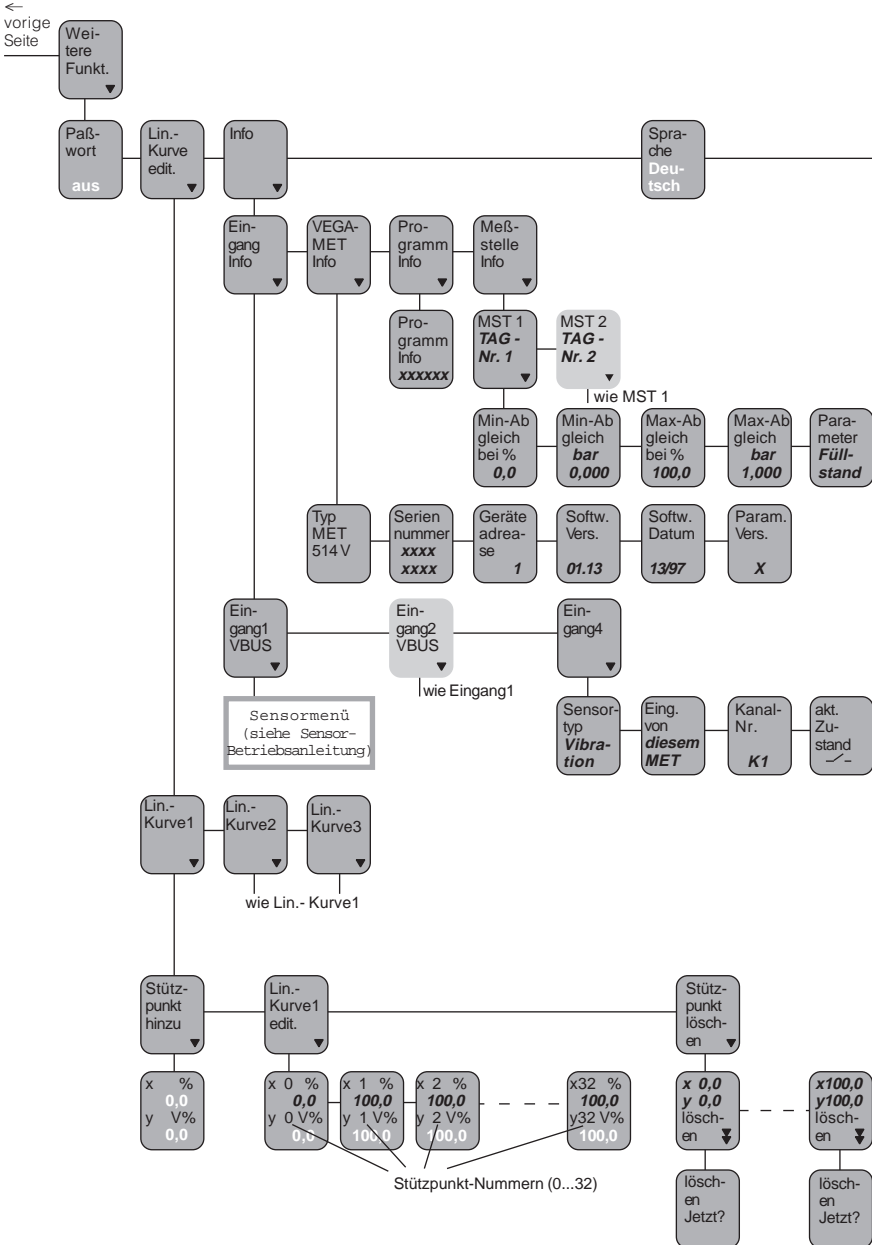
In weißer Schrift dargestellt sind Parameter, die mit der + oder - Taste verändert und mit der OK Taste abgespeichert werden können.

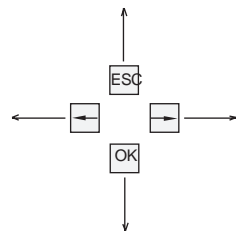
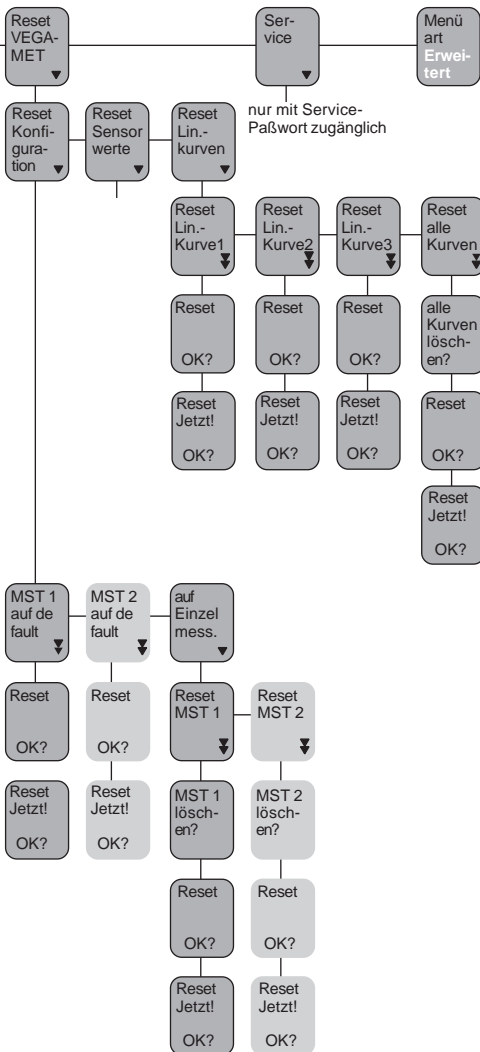
Sensortyp  
*hydrostatik*

Fett / kursiv dargestellt sind Sensor- oder Meßwert- Informationen, die an diesen Stellen nicht verändert werden können.

Strom bei 100%  
20,000

Hell dargestellte Menüpunkte werden nur bei Bedarf eingeblendet (in Abhängigkeit von Einstellungen in anderen Menüpunkten).





Mit diesen Tasten bewegen Sie sich im Menüfeld

**Sprache Deutsch** In weißer Schrift dargestellt sind Parameter, die mit der + oder - Taste verändert und mit der OK Taste abgespeichert werden können.

**Sensortyp hydrostatik** Fett / kursiv dargestellt sind Sensor- oder Meßwert- Informationen, die an diesen Stellen nicht verändert werden können.

**Strom bei 100% 20,000** Hell dargestellte Menüpunkte werden nur bei Bedarf eingeblendet (in Abhängigkeit von Einstellungen in anderen Menüpunkten).





# VEGA

VEGA Grieshaber KG  
Am Hohenstein 113  
D-77761 Schiltach  
Tel. (0 78 36) 50 - 0  
Fax (0 78 36) 50 - 201  
e-mail [vega@vega-g.de](mailto:vega@vega-g.de)

