

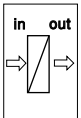
Instructions de montage

Plaque d'adaptation pour montage mural

VEGAMET 624/625, VEGASCAN 693, PLICSRADIO® C62



Transmetteurs
et communication

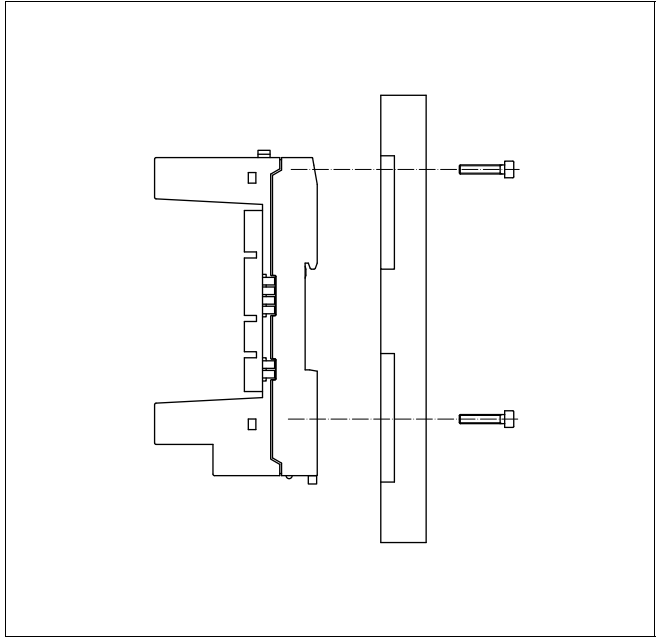


1 Description de l'appareil

La plaque d'adaptation sert au montage mural d'un VEGAMET 624/625, VEGASCAN 693 ou d'un PLICSRADIO® C62. Elle est utilisée lorsqu'un montage sur rail porteur n'est pas possible ou pas autorisé, p.ex. pour tous les appareils avec agrément maritime.

2 Montage

- 1 Enlevez les quatre vis en dessous du socle embrochable
- 2 Mettez la plaque d'adaptation et le socle embrochable l'un sur l'autre et fixez les à l'aide des quatre vis ci-jointes



- 3 Installez le socle et la plaque par les quatre perçages à l'endroit prévu

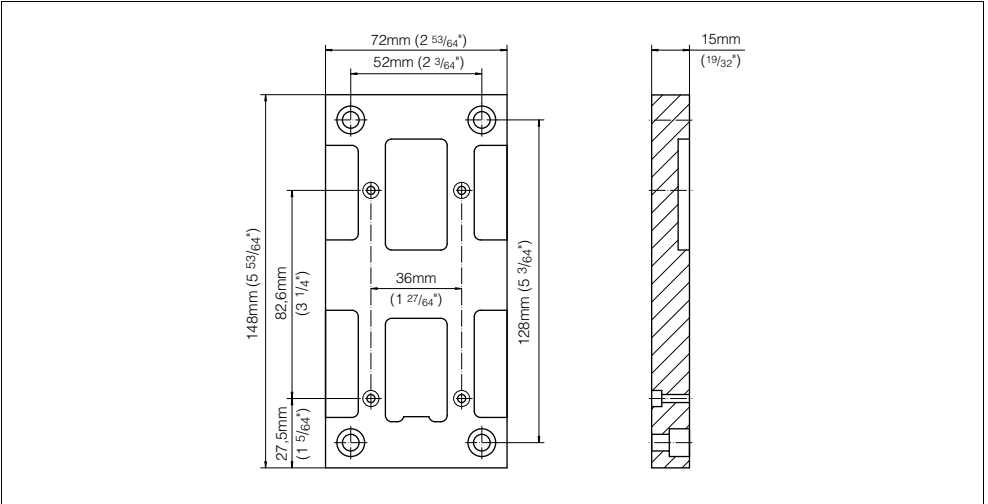
3 Annexe

3.1 Caractéristiques techniques

Caractéristiques générales

Matériau: PPS gris, à inflammabilité difficile

3.2 Encombrement





VEGA Grieshaber KG
Am Hohenstein 113
77761 Schiltach
Allemagne
Tél. +497836 50-0
Fax +497836 50-201
E-Mail: info@de.vega.com
www.vega.com

VEGA Technique S. A. S.
B. P. 18 - ZA NORDHOUSE
67151 ERSTEIN CEDEX
France
Tél. 0388590150
Hotline techn. 0899700216 (1,35€+ 0,34€/mn)
Fax 0388590151
E-mail: info@fr.vega.com
www.vega.fr



Les indications de ce manuel concernant la livraison,
l'application et les conditions de service des capteurs et
systèmes d'exploitation répondent aux connaissances
existantes au moment de l'impression.

© VEGA Grieshaber KG, Schiltach/Germany 2007