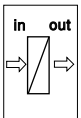


## Instrucción de montaje

Placa de adaptación para montaje en la pared  
VEGAMET 624/625, VEGASCAN 693, PLICSRADIO® C62



Procesamiento de señales  
y comunicación

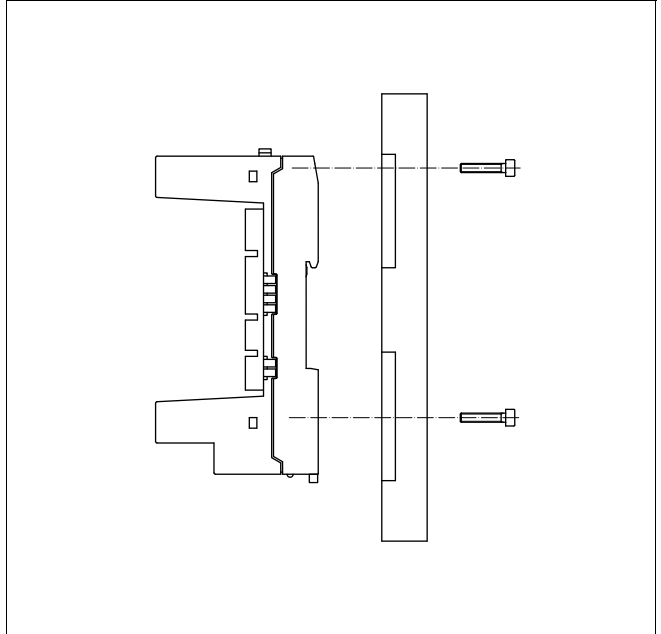


## 1 Descripción del producto

La placa adaptadora sirve para el montaje en la pared de un VEGAMET 624/625, VEGASCAN 693 o PLICSRADIO® C62. La misma se emplea si no es posible o no se permite el montaje en una regleta, p. Ej. para todos los instrumentos con homologación náutica.

## 2 Montaje

- 1 Quitar los cuatro tornillos del fondo de la base
- 2 Poner la placa adaptadora y el zócalo de enchufe uno encima del otro, fijándolos con los cuatro tornillos acompañantes



- 3 Montar el zócalo de enchufe y la placa adaptadora sobre los cuatro taladros de fijación en el lugar de montaje previsto

## **3 Anexo**

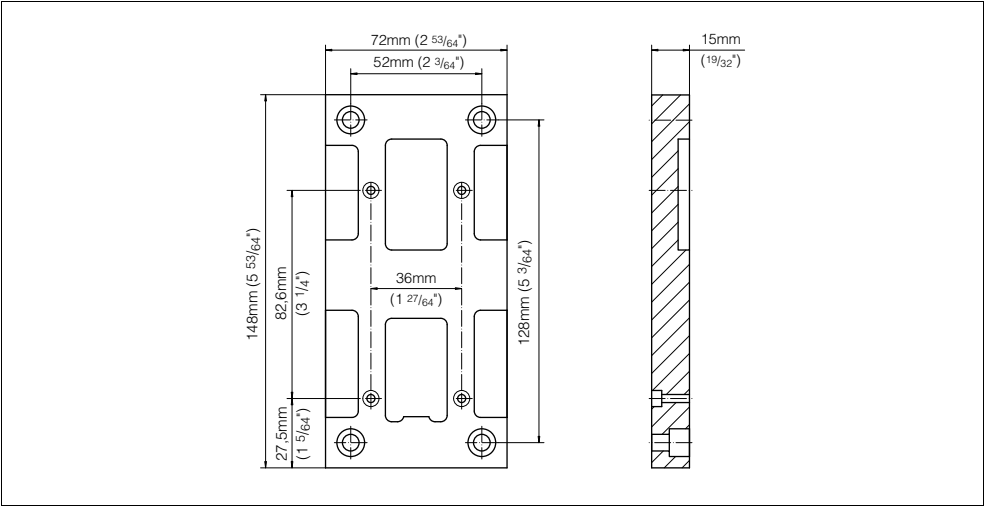
### **3.1 Datos técnicos**

#### **Datos generales**

---

Material: PPS gris, difícilmente inflamable

### 3.2 Medidas









VEGA Grieshaber KG  
Am Hohenstein 113  
77761 Schiltach  
Alemania  
Teléfono +49 7836 50-0  
Fax +49 7836 50-201  
E-Mail: [info@de.vega.com](mailto:info@de.vega.com)  
[www.vega.com](http://www.vega.com)



Las informaciones acerca del alcance de suministros, aplicación, uso y condiciones de funcionamiento de los sensores y los sistemas de análisis corresponden con los conocimientos existentes al momento de la impresión.

© VEGA Grieshaber KG, Schiltach/Germany 2007